

## “一站式”网上服务大厅使用方式简介

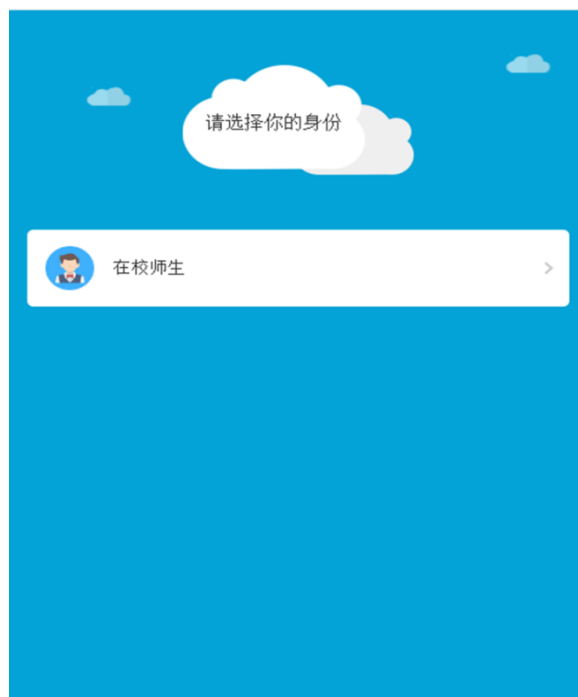
### 一、企业微信与网上服务大厅绑定操作

（注：绑定成功后可直接在微信上使用“一站式”网上服务大厅的相关服务，无需二次登录即可实现在个人微信上申请、接收及办理业务。）

1、手机登录个人微信后，打开微信“扫一扫”扫描以下二维码。



2、点击选择“在校师生”。



- 3、按照提示信息输入校园统一身份认证平台的账号、密码以及验证码进行绑定。
- 注：1、网上服务大厅、信息门户、VPN、学校上网的账号密码使用的也是统一身份认证的账号密码，所以他们的密码是一致的。
- 2、如果忘记密码可点击“忘记密码”重置。具体账号问题操作见文章末尾附件。
- 3、验证码为求计算结果。



统一身份认证平台

桂林医学院  
GUILIN MEDICAL UNIVERSITY

统一身份认证平台

密码登录

请输入您的账号

请输入密码

验证码

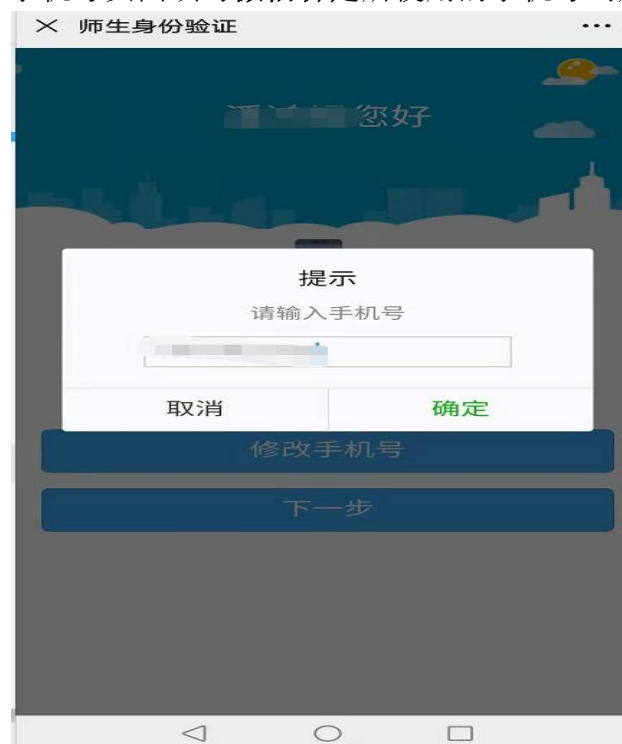
0+2=?

登录

重置

账号申诉 | 常见问题 | 忘记密码

- 4、在弹出的验证手机号页面填写**微信绑定**所使用的手机号码后点击“确定”。



师生身份验证

您好

提示

请输入手机号

取消

确定

修改手机号

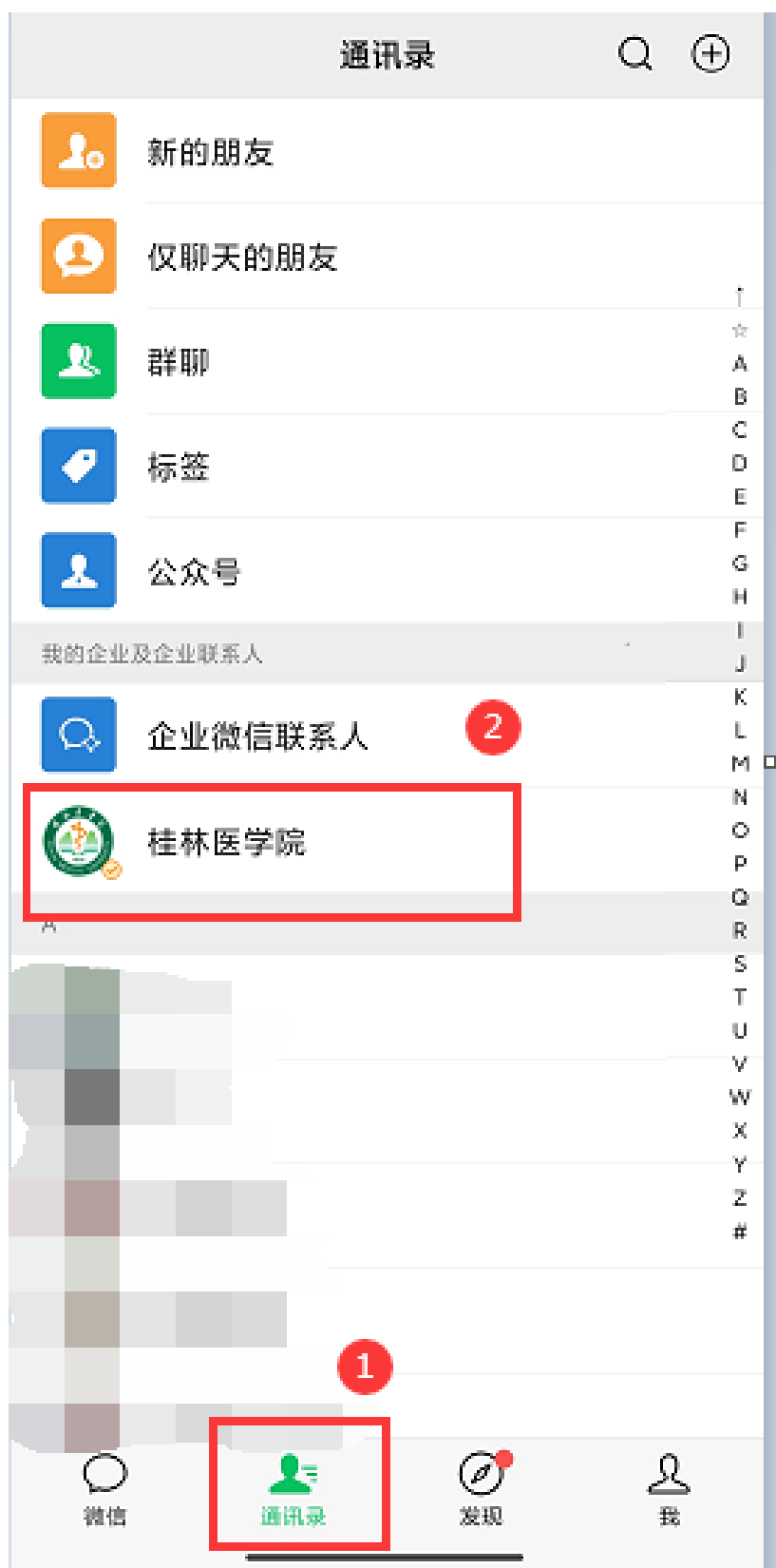
下一步

5、最后长按识别二维码关注企业微信，完成绑定注册。



## 二、个人微信使用网上服务大厅简介

1、微信上使用方法：点击通讯录—>我的企业及企业联系人—>桂林医学院



2、进入后可看到“消息中心”与“一站式网上服务大厅”

“消息中心”用于接收流程办理的新消息，点击进去即可查看和审批业务流程。

“一站式网上服务大厅”用于申请办理新流程、查看审批进度以及流程的审批办理，点击进去即可进行相关操作。



### 三、PC 端访问方式

1、在浏览器输入：<https://one.glmc.edu.cn> 或者登录桂林医学院官网，在学校官网的底部找到“网上服务大厅”栏目点击进入。



2、点击右上角“登录”。

注：访客流程无需登录也可以发起申请，点击“服务中心”后选择“访客”即可看到所有的访客流程。



3、在出现的页面中按照提示信息输入统一身份认证平台账号、密码、验证码。点击“登录”完成登录。

注：1、网上服务大厅、信息门户、VPN、学校上网的账号密码使用的也是统一身份认证的账号密码，所以他们的密码是一致的。

2、如果忘记密码可点击“忘记密码”重置。具体账号问题操作见文章末尾附件。

3、验证码为求计算结果。

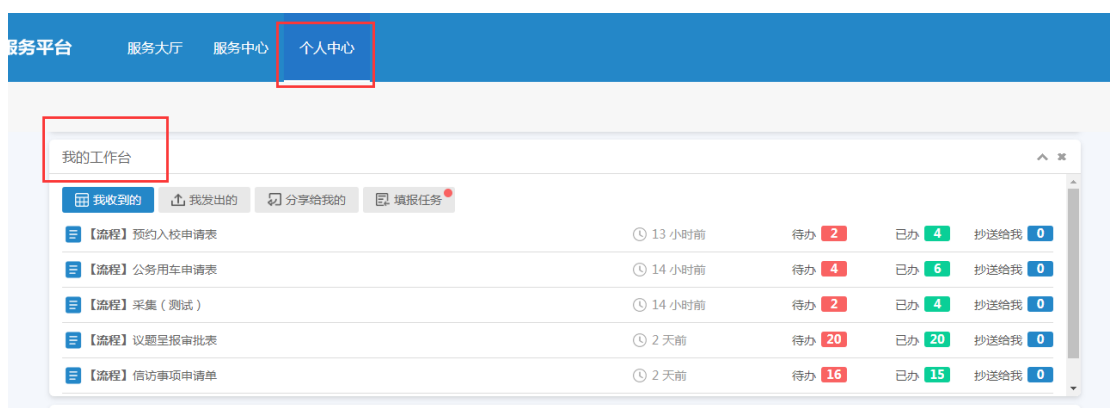


(输入统一身份认证账号及密码)

4、登录成功后即可点击“服务中心”根据“服务分类”查找到相关部门的上线流程，点击流程名称即可发起申请。



5、点击“个人中心”后即可在“我的工作台”进行流程的审批和办理。



# 附账号相关问题基本解决办法。

## 一、找回密码

1、输入地址：<https://cas.glmc.edu.cn/>或者登录学校官网主页，在左下角找到“信息门户”后点击进入统一身份认证平台界面，点击忘记密码。



2、按要求填写相关信息。

找回密码

当前位置：密码管理-找回密码

01  
身份验证

02  
选择找回方式

03  
设置新密码

04  
完成

\* 登录账号:

\* 身份证号:

\* 验证码:

0 \* 6 = ?

刷新验证码

下一步

3、选择验证方式（可选择的验证方式取决于是否已经绑定了手机号码、邮箱、密保问题中的哪种）。



桂林医学院  
GUILIN MEDICAL UNIVERSITY

账户安全 密码管理 申诉管理 常见问题 立即登录

修改密码 找回密码

找回密码

当前位置: 密码找回

01 身份验证 02 选择找回方式 03 设置新密码

\* 选择验证方式: 1、手机验证  
2、邮箱验证  
3、密保问题验证

\* 短信验证码:  发送验证码

下一步

之后按步骤进行操作即可

## 二、账号申诉

忘记密码，又未绑定手机号码、邮箱或密保问题时使用账号申诉获取密码。

1、输入地址：<https://cas.glmc.edu.cn/>或者登录学校官网主页，在左下角找到“信息门户”后点击进入统一身份认证平台界面，点击忘记密码。

桂林医学院  
GUILIN MEDICAL UNIVERSITY

统一身份认证平台

账号登录 二维码登录

请输入您的账号

请输入密码

请输入算术答...  $5+5=?$

登录 重置

☐ 记住密码 常见问题 忘记密码

OR

短信登录

2、依次点击申诉管理->账号申诉。



3、填写相关信息。

注：手机号码和邮箱必须填写正确，否则将无法收到密码。

温馨提示：建议填写 QQ 邮箱。

4、可以通过申诉码查看申诉进度，这个过程由系统自动完成，需要耐心等待几分钟到半小时不等。申诉处理情况为“已处理”时，说明申诉成功。



5、输入邮箱或手机收到的新密码登录。

6、第一次登录，会提示输入新密码。注意按要求输入新密码（此新密码必须由8-24 字符组成，区分大小写，至少含数字1 位，含字母1 位，含特殊字符1 位，不能包含空格）。下次登录使用此处的输入的新密码登录（备注：由于密码同步到各个系统需要时间，如果修改密码后马上登录不成功，请耐心等待5-30 分钟再试）。



温馨提示:此账号首次登录或者密码过期,必须重新设置密码。新密码不能与初始密码相同,且密码由8-24个字符组成,区分大小写(至少含数字1位、含字母1位、含特殊字符1位,不能包含空格)建议使用英文字母加数字或符号的混合密码



\* 新密码:  弱 中 强

\* 确认密码:

确认

注: 账号申诉成功, 进入统一身份认证平台后, 请及时绑定手机号码、邮箱、密保问题, 以便下次再次忘记密码时, 可以通过手机、邮箱或密保问题直接找回。

### 三、账号被禁用

1. 账号被禁用可打开网上服务大厅首页, 依次按下图找到“服务中心->访客->信息门户禁用账户重新启用申请”, 点击进去按要求填写好信息后提交即可, 信息中心唐老师会及时处理。

注: 1. 访客流程无需登录也可进行申请。

2. 审核完成后会有手机短信提示, 请注意查看手机短信。



账号相关问题有不清楚的地方可致电信息中心。

电话: 0773-3662013

账号管理员: 唐鹭老师